




Broj: _____


**CENTRU ZA STUDIJE I KONTROLU KVALITETA
ODBORU ZA MONITORING MAGISTARSKIH STUDIJA**

PRIJAVA TEME MAGISTARSKOG RADA (popunjava magistrand u saradnji sa mentorom)		Studijska godina 2018/19.
OPŠTI PODACI MAGISTRANDA		
Ime i prezime:		
Studijski program:		
Godina upisa magistarskih studija:		

LIČNE INFORMACIJE




[Sva su polja u CV-u izborna. Izbrišite sva prazna polja.]

 Unesite naziv ulice, broj, grad, poštanski broj, državu.

 Unesite telefonski broj  Unesite broj mobilnog telefona

 Unesite e-mail adresu

 Unesite ličnu internet stranicu

 Unesite vrstu usluge za slanje istovremenih poruka

Pol | Datum rođenja | Državljanstvo

m/ž

dd/mm/gggg

Unesite državljanstvo/a

Unesite radno mjesto na koje se prijavljujete / zvanje / željeno radno mjesto / studijski program na koji se prijavljujete / lični profil

RADNO MJESTO NA KOJE SE
PRIJAVLJUJETE
ZVANJE
ŽELJENO RADNO MJESTO
STUDIJSKI PROGRAM NA KOJI
SE PRIJAVLJUJETE
LIČNI PROFIL

RADNO ISKUSTVO

Upišite datume (od - do)

[Započnite s najnovijim.]

Upišite naziv radnog mjesta na kojem radite

Unesite naziv poslodavca i mjesto (ako je važno, navedite adresu i internet stranicu)

▪ Unesite glavne aktivnosti i dužnosti

Djelatnost ili sektor Unesite tip djelatnosti ili sektor

OBRAZOVANJE I OSPOSOBLJAVANJE

Upišite datume (od - do)

[Svaki obrazovni program upišite posebno. Započnite s najnovijim.]

Upišite dodijeljene kvalifikacije

Zamijenite nivoom
CKO-a ako je
primjenjivo

Unesite naziv i mjesto ustanove za obrazovanje ili osposobljavanje (ako je važno, navedite državu)

▪ Unesite glavne predmeta koje ste odslušali ili stečene vještine

LIČNE VJEŠTINE I KOMPETENCIJE

[Izbrišite sva prazna polja.]

Maternji jezik

Navedite maternji jezik/jezike

Ostali jezici

Zamijenite jezikom

Zamijenite jezikom

	RAZUMIJEVANJE		GOVOR		PISANJE
	Slušanje	Čitanje	Govorna interakcija	Govorna produkcija	
	Unesite nivo	Unesite nivo	Unesite nivo	Unesite nivo	Unesite nivo
	Unesite nivo	Unesite nivo	Unesite nivo	Unesite nivo	Unesite nivo

Nivoi: A1/2: Elementarna upotreba jezika - B1/B2: Samostalna upotreba jezika- C1/C2 Kompetentna upotreba jezika

Komunikacione vještine

Upišite svoje komunikacione vještine. Navedite u kojem su kontekstu stečene.

Organizacione / rukovodeće vještine

Upišite svoje organizacione / rukovodeće vještine. Navedite u kojem su kontekstu stečene.

Poslovne vještine

Upišite ostale poslovne vještine koje nijesu drugdje navedene. Navedite u kojem su kontekstu stečene.

Digitalna kompetencija

SAMOPROCJENA				
Obrada informacija	Komunikacija	Stvaranje sadržaja	Sigurnost	Rješavanje problema
Unesite nivo	Unesite nivo	Unesite nivo	Unesite nivo	Unesite nivo

Nivoi: Elementarna upotreba - Samostalna upotreba - Kompetentna upotreba

Zamijenite nazivom potvrde o informatičkoj kompetenciji.

Upišite ostale računarske vještine. Navedite u kojemu su kontekstu stečene. Primjer:

- dobro upravljanje kancelarijskim protokolom (procesorom teksta, tablica, prezentacija)
- dobro upravljanje software-ima uređivanja fotografija stečeno amaterskim bavljenjem fotografijom

Ostale vještine i kompetencije

Upišite ostale važne vještine i kompetencije koje nijesu prethodno navedene. Navedite u kojem su kontekstu stečene.

Vozačka dozvola Upišite kategoriju/e vozačke dozvole.

DODATNE INFORMACIJE

Izbrišite nepotrebna polja u lijevom uglu.

Izdanja
Prezentacije
Projekti
Konferencije
Seminari
Priznanja i nagrade
Članstva
Preporuke
Citati
Časovi
Certifikati

PRILOZI

Unesite dokumenta priložena Vašem CV-u. Primjeri:

- prepiske svjedočanstva / diploma / kvalifikacija
- potvrde o zaposlenju ili radnom mjestu
- izdanja ili istraživanja

<p>Naslov rada</p> <p><i>Tema mora biti aktuelna, nova, naslov treba precizno da odražava cilj i predmet istraživanja.</i></p>	
<p>I UVOD</p>	
<p>U uvodnom dijelu dati obrazloženje naziva rada (≤ 1200 karaktera)</p> <p><i>Argumentovanim naučnim stilom obrazložiti aktuelnost i primjerenost predložene teme.</i></p>	
<p>Predmet istraživanja (≤ 1200 karaktera)</p> <p><i>Koncizno obrazložiti predmet istraživanja.</i></p>	

Motiv i cilj istraživanja

(≤ 4000 karaktera)

Jasno i nedvosmisleno definisati razloge, svrhu i glavne ciljeve u procesu istraživanja.

II PREGLED DOSADAŠNJIH ISTRAŽIVANJA IZ NAVEDENE OBLASTI

Pregled dosadašnjih istraživanja

(pozvati se na najmanje 10 primarnih referenci na kojima se istraživanje bazira, od toga minimum 5 iz posljednjih 10 godina ≤ 6000 karaktera)

Pregled dosadašnjih istraživanja je narativan. Prikazati stanje u oblasti nauke u vezi sa predmetom istraživanja.

II PREGLED DOSADAŠNJIH ISTRAŽIVANJA IZ NAVEDENE OBLASTI

Pregled dosadašnjih istraživanja
(nastavak)

III HIPOTEZA/ISTRAŽIVAČKO PITANJE

**Hipoteza/e istraživanja i/ili
istraživačko/a pitanje/a sa
obrazloženjem**

(≤ 2400 karaktera)

Jasno definisati hipotezu/e i/ili istraživačka pitanja. Hipoteza treba da sadrži ključne riječi iz naslova, odnosno predmeta istraživanja.

IV METODE

Naučne metode koje će biti primijenjene u istraživanju

(≤ 3000 karaktera)

Detaljno navesti i obrazložiti koje će se metode koristiti kako bi se testirale hipoteza/e i/ili istraživačka pitanja.

V OČEKIVANI REZULTATI ISTRAŽIVANJA I NAUČNI DOPRINOS

Očekivani rezultati istraživanja, primjena i naučni doprinos

(≤ 3000 karaktera)

*Koncizno navesti važnije očekivane rezultate.
Ukazati na eventualnu praktičnu primjenu
rezultata istraživanja. Sažeto navesti
očekivani doprinos rada u odnosu na
postojeća istraživanja.*

VI DISKUSIJA I ZAKLJUČAK

Ograničenja i dalji pravci u istraživanju

(≤ 1800 karaktera)

Diskusija o mogućim prijedlozima za buduća istraživanja u ovoj oblasti i njihovoj opravdanosti (putem rezultata istraživanja ili literature). Identifikovati i opisati potencijalna ograničenja istraživanja. Rezultate i doprinose istraživanja je potrebno razmotriti u svjetlu ograničenja – npr. teorijski i konceptualni problemi, problemi metodoloških ograničenja, nemogućnost odgovora na istraživačka pitanja i tome slično.


VII STRUKTURA RADA

Struktura rada po poglavljima:

Voditi računa da naslovi poglavlja budu problemski formulisani. Dati opis sadržaja rada po poglavljima.

VIII LITERATURA

Literaturu citirati u APA, MLA, Harvard, Čikago, Vankuver ili nekom drugom stilu, primjenjivijem za određenu oblast nauke, pritom voditi računa da navođenje literature bude dosljedno. Sve navedene reference moraju biti citirane u tekstu prijave.



PRIJEDLOG ZA MENTORA:

U skladu sa članom 23 Pravila studiranja na poslijediplomskim studijama, predlažem _____ za mentora pri izradi magistarskog rada pod nazivom _____.

Potpis studenta:

SAGLASNOST MENTORA ZA PRIHVATANJE MENTORSTVA:

Potpis mentora:

Potpis komentora:

SAGLASNOST PREDMETNOG NASTAVNIKA NA OBRAZLOŽENJE TEME:

Potpis predmetnog nastavnika:

* **NAPOMENE:**

- **Definisati termine – objašnjenje svih termina koji su upotrijebljeni u prijavi teme magistarskog rada, a koji nisu uobičajeni, po mogućnosti pronaći i sličnu interpretaciju koja bi bila razumljivija;**
- **Koristiti opciju *italic* za naslove slika, tabela, crteža i grafikona; kao i za sve strane riječi i izraze;**
- **Navesti reference za sve ideje, koncepte, djelove teksta i podatke koji nijesu lični i nijesu nastali kao rezultat istraživanja. Neadekvatno navođenje referenci može izazvati sumnju da je rad plagijat;**
- **Strogo voditi računa o pravopisu i gramatici;**
- **Naziv rada (radni), hipoteze i ciljevi istraživanja moraju biti usklađeni.**

Napominjemo da se nepotpuna dokumentacija neće razmatrati – dostavljene prijave tema magistarskih radova moraju sadržati sve navedene elemente. Nadležni na fakultetskoj jedinici, kao i studenti, u obavezi su da se pridržavaju dostavljene forme za izradu prijave teme magistarskog rada.